

출입국 · 외국인정책 통계월보

2020년 11월호



목 차

I. 2020년 11월 출입국 동향	1
II. 출입국 현황	4
1. 출입국자 현황	4
2. 외국인 입국 현황	6
3. 공항만별 출입국자 현황	11
4. 자동출입국심사 등록 및 이용 현황	12
III. 외국인 체류관리 현황	13
1. 체류외국인 현황	13
2. 등록외국인 현황	17
3. 외국국적동포 거소신고 현황	21
4. 단기체류외국인 현황	22
5. 불법체류외국인 현황	23
6. 취업자격 체류외국인 현황	26
7. 국민의 배우자(결혼이민자) 체류현황	28
8. 외국인유학생 체류현황	29
9. 외국인 체류허가 및 신고 현황	31
IV. 국적, 이민통합, 난민 업무 처리현황	32
1. 국적업무 처리현황	32
2. 이민통합업무 처리현황	34
3. 난민업무 처리현황	35
V. 외국국적동포 현황	37
1. 외국국적동포 체류현황	37

□ 출입국자

- 11월 내·외국인 출입국자는 298,514명으로 전월 288,886명보다 3.3%(9,628명) 증가하였고, 전년 동월(7,189,031명)보다는 95.8%(6,890,517명) 감소하였습니다.
- 국민 출국자는 71,602명으로 전월보다 1.7%(1,230명) 감소하였고, 전년 동월보다는 96.6%(2,034,841명) 감소하였습니다.
- 외국인 입국자는 67,539명으로 전월보다 2.4%(1,676명) 감소하였고, 전년 동월보다는 95.4%(1,481,328명) 감소하였습니다.
- 전월 대비 외국인 입국자 수가 증가한 국가는 필리핀 661명(7.2%), 인도네시아 489명(15.1%), 베트남 340명(24.8%) 등의 순이고, 감소한 국가는 중국 2,916명(-21.9%), 미국 560명(-3.2%), 인도 408명(-17.3%) 등의 순입니다.
- 자격별로는, 일반연수(D-4) 1,655명(249.2%), 단기방문(C-3) 405명(9.1%), 선원취업(E-10) 183명(93.8%) 등의 순으로 증가하였고, 방문취업(H-2) 1,298명(-38.3%), 유학(D-2) 921명(-63.4%), 재외동포(F-4) 728명(-16.9%) 등의 순으로 감소하였습니다.
- 11월 공항만별 출입국자는 인천공항이 213,598명으로 전체의 71.6%를 차지하였고, 부산항(23,045명, 7.7%), 울산항(10,900명, 3.7%)등의 순입니다.

□ 체류외국인¹⁾

- 2020년 11월말 현재 체류외국인은 2,059,900명으로 전월 2,077,053명보다 0.8%(17,153명) 감소하였습니다.
- 체류외국인 중 등록외국인은 1,161,899명, 외국국적동포 국내거소신고자는 463,294명, 단기체류외국인은 434,707명입니다.
- 국적별 체류외국인은 중국 44.1%(907,579명), 베트남 10.2%(211,081명), 태국 8.9%(183,152명), 미국 7.1%(147,227명), 우즈베키스탄 3.2%(66,043명) 등의 순입니다.
- 등록외국인(1,161,899명)은 권역별로 수도권에 704,448명(60.6%) 거주하고 있으며, 영남권 207,982명(17.9%), 충청권 122,976명(10.6%), 호남권 86,161명(7.4%) 순으로 거주하고 있습니다.
- 국민의 배우자(결혼이민자)는 168,684명으로 전월 167,894명보다 790명 증가하였고, 외국인 유학생은 154,943명으로 전월 154,118명보다 825명 증가하였습니다.

□ 외국국적동포

- 2020년 11월말 현재 외국국적동포는 820,078명으로 전월보다 1.1%(9,362명) 감소하였고, 전체 체류외국인(2,059,900명)의 39.8%를 차지하고 있습니다.

1) 출입국관리법 제31조의 규정과 재외동포의 출입국과 법적지위에 관한 법률 제6조의 규정에 따라 입국한 날부터 90일을 초과하여 체류할 목적으로 출입국·외국인관서의 장에게 외국인등록이나 국내거소신고를 한 자 및 90일 미만 체류할 목적의 단기체류외국인을 포함한 총 국내 체류외국인을 의미함

- 국적별로는 중국이 671,200명으로 전체의 81.8%를 차지하였고, 미국 43,957명(5.4%), 우즈베키스탄 32,397명(4.0%) 등의 순입니다.
- 자격별로는 재외동포(F-4) 465,301명, 방문취업(H-2) 163,578명, 영주(F-5) 106,547명, 방문동거(F-1) 31,996명 등의 순입니다.

□ 국적

- 금년 11월 말까지 우리나라 국적취득자는 13,980명이고, 국적상실(이탈)자는 25,485명입니다.
- 국적취득의 유형은 귀화가 12,408명, 국적회복이 1,572명이며, 귀화자의 58.8(7,293명)는 중국, 27.4%(3,404명)는 베트남 출신입니다.
- 대한민국 국적상실(이탈)자의 국가별 현황은 미국(11,954명), 일본(8,464명), 캐나다(2,210명) 등의 순입니다.

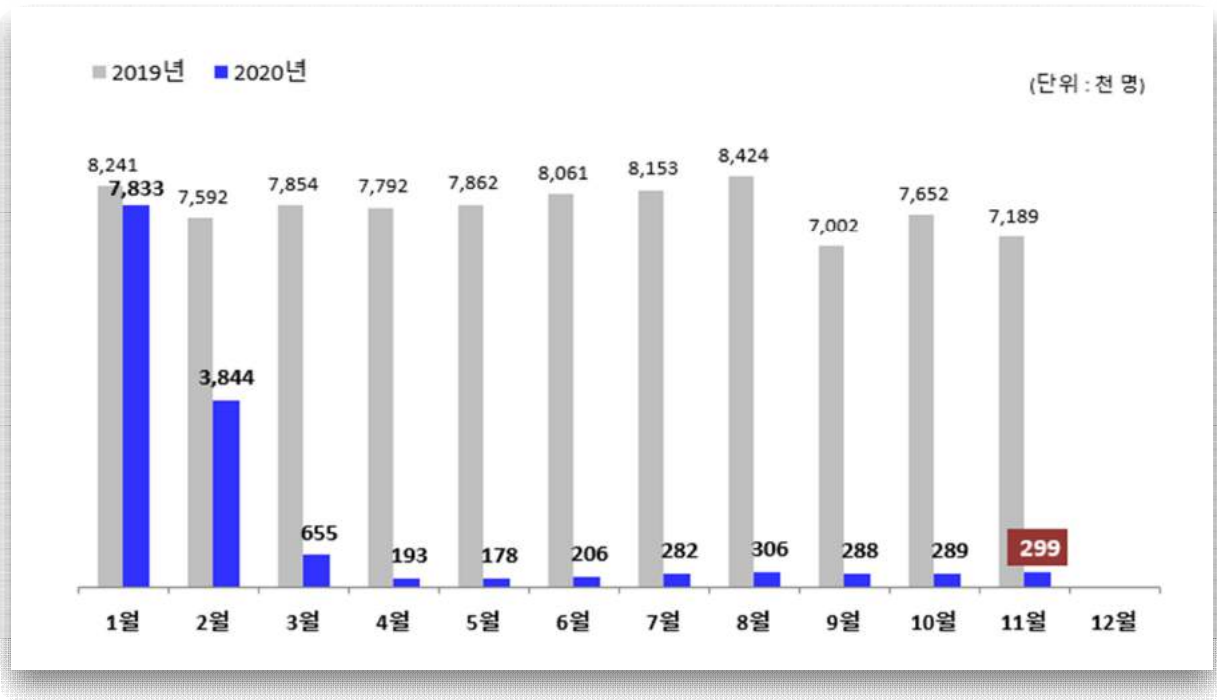
□ 난민

- 1994년 이후 금년 11월말까지 난민신청자는 70,873명이며, 심사결정 종료자는 34,441명입니다. 이 중 1,086명이 난민인정을 받았고, 2,366명이 인도적 체류허가를 받아 총 3,452명이 난민인정(보호)을 받고 있습니다.
- 난민 신청사유는 종교(16,841명), 정치적 사유(12,733명), 특정 사회집단 구성원(7,215명), 인종(3,854명), 국적(390명), 기타(29,840명)입니다.

II 출입국 현황

1. 출입국자 현황

○ 출입국자 증감 추이



○ 11월 출입국자 현황(당월)

구 분		2019년 11월			2020년 11월		
		출입국자	입국자	출국자	출입국자	입국자	출국자
총 계		7,189,031	3,553,716	3,635,315	298,514	143,485	155,029
국민	소계	4,178,831	2,072,388	2,106,443	147,548	75,946	71,602
	승객	3,901,994	1,933,523	1,968,471	81,370	42,855	38,515
	승무원	276,837	138,865	137,972	66,178	33,091	33,087
외국인	소계	3,010,200	1,481,328	1,528,872	150,966	67,539	83,427
	승객	2,863,962	1,401,872	1,462,090	82,536	32,933	49,603
	승무원	146,238	79,456	66,782	68,430	34,606	33,824

※ 전년 동월 대비 총 출입국자 : 95.8% 감소, 국민 출국자 : 96.6% 감소, 외국인 입국자 : 95.4% 감소

○ 11월 출입국자 현황(누계)

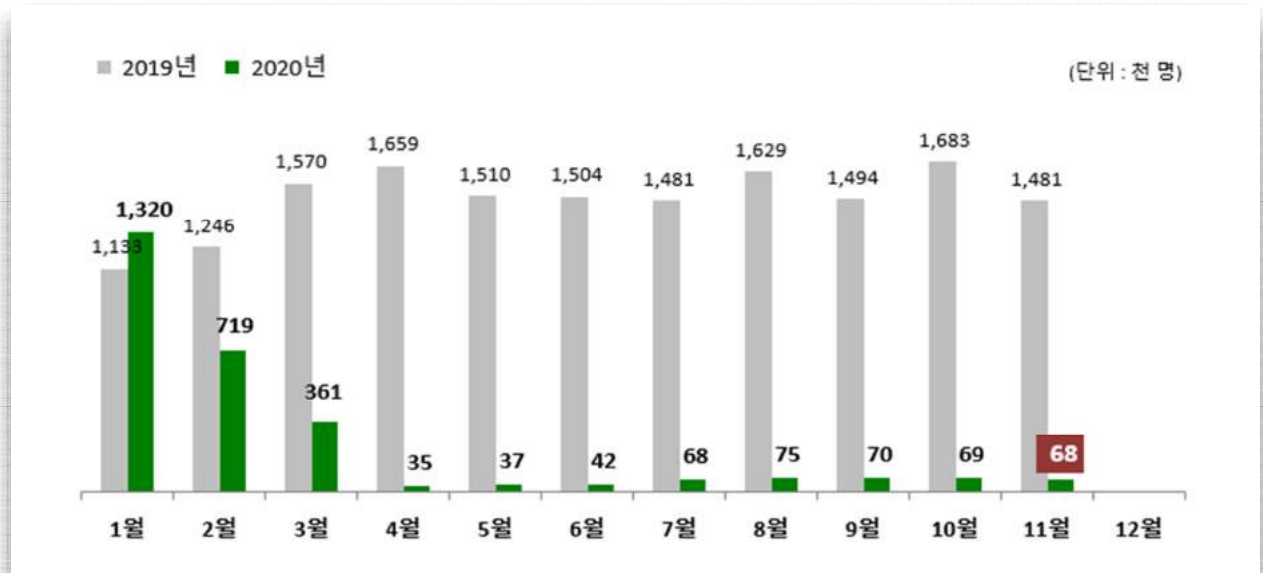
구 분		2019년 1~11월			2020년 1~11월		
		출입국자	입국자	출국자	출입국자	입국자	출국자
총 계		85,821,032	42,942,165	42,878,867	14,370,808	7,376,522	6,994,286
국민	소계	53,110,507	26,552,397	26,558,110	9,002,637	4,782,816	4,219,821
	승객	49,808,578	24,898,622	24,909,956	7,858,614	4,191,522	3,667,092
	승무원	3,301,929	1,653,775	1,648,154	1,144,023	591,294	552,729
외국인	소계	32,710,525	16,389,768	16,320,757	5,368,171	2,593,706	2,774,465
	승객	30,729,727	15,429,952	15,299,775	4,730,129	2,246,182	2,483,947
	승무원	1,980,798	959,816	1,020,982	638,042	347,524	290,518

○ 연도별 출입국자 현황

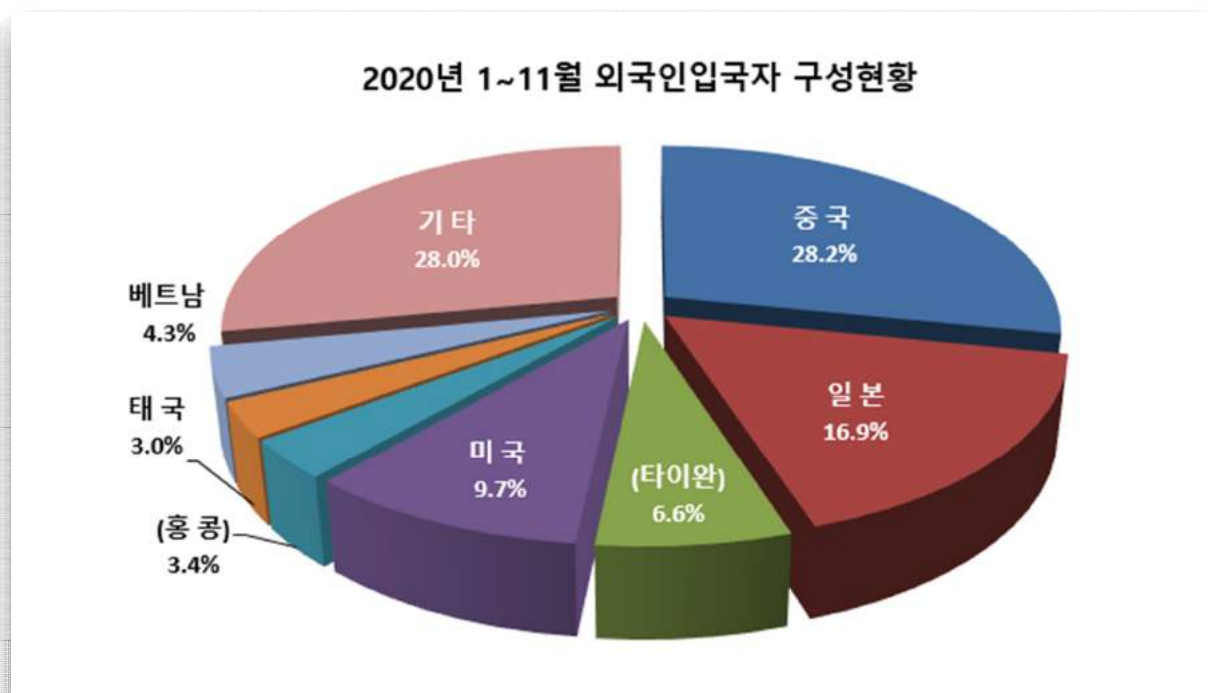
연도	출입국자 합 계	입 국			출 국		
		소계	국 민	외국인	소계	국 민	외국인
'09년	35,206,504	17,616,268	9,782,270	7,833,998	17,590,236	9,804,725	7,785,511
'10년	42,988,101	21,545,183	12,778,268	8,766,915	21,442,918	12,807,359	8,635,559
'11년	45,422,910	22,811,231	13,045,329	9,765,902	22,611,679	13,019,134	9,592,545
'12년	50,322,102	25,200,757	14,071,452	11,129,305	25,121,345	14,065,176	11,056,169
'13년	54,966,229	27,397,116	15,196,643	12,200,473	27,569,113	15,155,660	12,413,453
'14년	61,652,158	30,614,046	16,349,538	14,264,508	31,038,112	16,372,830	14,665,282
'15년	66,372,908	32,891,119	19,531,418	13,359,701	33,481,789	19,580,398	13,901,391
'16년	79,987,974	40,072,565	22,654,258	17,418,307	39,915,409	22,659,640	17,255,769
'17년	80,407,702	40,249,036	26,679,527	13,569,509	40,158,666	26,765,503	13,393,163
'18년	88,908,420	44,544,745	28,914,223	15,630,522	44,363,675	28,945,447	15,418,228
'19년	93,548,093	46,770,129	28,889,626	17,880,503	46,777,964	28,905,763	17,872,201
'19년 '1~11월	85,821,032	42,942,165	26,552,397	16,389,768	42,878,867	26,558,110	16,320,757
'20년 1~11월	14,370,808	7,376,522	4,782,816	2,593,706	6,994,286	4,219,821	2,774,465
증감률	-83.3%	-82.8%	-82.0%	-84.2%	-83.7%	-84.1%	-83.0%

2. 외국인 입국 현황

○ 외국인 입국자 증감 추이



○ 외국인 입국자 국적(지역)별 구성 현황



○ 국적(지역)별 · 연도별 외국인 입국자 현황

연 도	2016년	2017년	2018년	2019년	'19년 1~11월	'20년 1~11월	전년 대비
총 계	17,418,307	13,569,509	15,630,522	17,880,503	16,389,768	2,593,706	-84.2%
중 국 ²⁾	8,268,262	4,393,936	5,032,905	6,284,486	5,757,516	731,066	-87.3%
한국계	267,130	649,225	1,046,060	1,004,319	953,676	129,579	-86.4%
일 본	2,321,842	2,337,588	2,976,445	3,303,088	3,045,441	437,530	-85.6%
(타 이 완)	865,948	957,836	1,146,215	1,290,683	1,198,280	171,600	-85.7%
미 국	960,683	969,277	1,068,173	1,139,150	1,054,925	250,862	-76.2%
(홍 콩)	651,639	659,182	679,942	685,569	615,043	87,052	-85.8%
태 국	474,262	503,777	565,784	580,191	523,752	78,444	-85.0%
베 트 남	299,084	380,929	519,448	624,640	589,709	110,869	-81.2%
필 리 핀	566,693	459,588	471,532	516,503	472,435	110,370	-76.6%
러시아(연방)	238,171	275,779	308,665	350,093	323,088	73,076	-77.4%
말 레 이 시 아	311,686	308,152	383,467	409,254	351,439	48,475	-86.2%
인 도 네 시 아	296,377	231,908	250,249	280,146	250,310	62,472	-75.0%
오스트레일리아	153,125	151,583	154,390	174,681	155,275	23,313	-85.0%
캐 나 다	178,023	178,761	196,859	208,280	192,777	33,966	-82.4%
몽 골	82,780	108,139	118,783	118,977	108,487	22,385	-79.4%
싱 가 포 르	221,844	216,574	232,359	246,736	204,466	17,753	-91.3%
영 국	136,900	128,046	133,149	146,132	137,194	20,543	-85.0%
인 도	196,773	124,458	120,975	144,758	134,444	31,971	-76.2%
독 일	111,413	111,077	117,173	121,989	114,595	23,410	-79.6%
우즈베키스탄	71,299	81,711	89,391	95,634	89,727	17,308	-80.7%
프 랑 스	93,039	94,013	101,854	112,588	105,680	18,967	-82.1%
미 얀 마	68,822	70,288	71,517	74,243	67,318	37,702	-44.0%
(마 카 오)	51,020	51,849	52,877	52,517	44,168	5,915	-86.6%
캄 보 디 아	33,278	34,276	36,780	45,713	41,648	11,988	-71.2%
카 자 흐 스탄	35,080	46,185	55,104	56,011	52,455	10,747	-79.5%
기 타	730,264	694,597	746,486	818,441	759,596	155,922	-79.5%

2) 한국계 포함

○ 국적(지역)별 · 월별 외국인 입국자 현황

연 도	'20년 8월	'20년 9월	'20년 10월	'20년 11월	전월 대비	'19년 11월	전년 대비
총 계	74,927	69,676	69,215	67,539	-2.4%	1,481,328	-95.4%
미 국	17,237	15,100	17,555	16,995	-3.2%	89,076	-80.9%
중 국 ³⁾	17,638	16,656	13,340	10,424	-21.9%	524,127	-98.0%
한국계	4,971	4,749	5,418	3,445	-36.4%	72,941	-95.3%
필 리 핀	7,440	8,583	9,167	9,828	7.2%	42,559	-76.9%
미 안 마	4,151	4,919	4,939	4,791	-3.0%	5,731	-16.4%
인도네시아	2,873	3,416	3,247	3,736	15.1%	23,938	-84.4%
러시아(연방)	2,200	1,761	2,332	1,980	-15.1%	27,145	-92.7%
인 도	2,082	2,423	2,362	1,954	-17.3%	12,313	-84.1%
베 트 남	2,510	1,848	1,370	1,710	24.8%	47,241	-96.4%
일 본	1,473	973	1,118	1,451	29.8%	260,715	-99.4%
캐 나 다	1,191	1,348	1,371	1,307	-4.7%	17,037	-92.3%
독 일	1,617	1,115	1,162	1,154	-0.7%	9,915	-88.4%
우크라이나	1,021	907	839	1,120	33.5%	2,188	-48.8%
네 덜 란 드	783	878	1,049	997	-5.0%	3,229	-69.1%
프 랑 스	1,862	972	1,031	979	-5.0%	8,219	-88.1%
영 국	633	500	534	678	27.0%	11,676	-94.2%
태 국	829	569	510	433	-15.1%	50,719	-99.1%
(타 이 완)	789	455	401	415	3.5%	104,545	-99.6%
터 키	456	403	323	369	14.2%	2,916	-87.3%
폴 란 드	408	368	309	359	16.2%	2,032	-82.3%
멕 시 코	240	198	228	354	55.3%	2,430	-85.4%
카자흐스탄	382	303	257	338	31.5%	3,896	-91.3%
에티오피아	100	263	302	320	6.0%	641	-50.1%
캄 보 디 아	241	169	313	315	0.6%	3,877	-91.9%
루 마 니 아	263	228	216	266	23.1%	1,050	-74.7%
기 타	19,175	17,228	12,862	12,245	-4.8%	675,299	-98.2%

3) 한국계 포함

○ 체류자격별 · 연도별 외국인 입국자 현황

연 도	2016년	2017년	2018년	2019년	'19년 1~11월	'20년 1~11월	전년 대비
총 계	17,418,307	13,569,509	15,630,522	17,880,503	16,389,768	2,593,706	-84.2%
사증면제(B-1)	1,556,536	1,634,095	1,908,616	2,053,173	1,841,963	222,035	-87.9%
관광통과(B-2)	5,833,225	5,269,825	6,378,362	7,158,538	6,558,745	932,485	-85.8%
단기방문(C-3)	5,026,435	3,319,579	4,127,283	5,184,417	4,742,809	498,025	-89.5%
단기취업(C-4)	12,920	20,617	22,618	24,507	22,760	11,527	-49.4%
유 학(D-2)	169,715	212,295	248,472	291,007	278,436	89,124	-68.0%
일반연수(D-4)	81,033	90,357	83,538	84,653	74,688	27,032	-63.8%
상사주재(D-7)	9,160	8,548	8,460	9,072	8,403	1,993	-76.3%
기업투자(D-8)	42,007	41,984	41,886	42,442	39,265	9,002	-77.1%
무역경영(D-9)	26,302	18,288	9,705	8,669	8,053	3,000	-62.7%
교 수(E-1)	7,550	7,491	7,160	6,904	6,536	2,048	-68.7%
회화지도(E-2)	32,158	30,922	27,291	29,115	27,587	11,182	-59.5%
연 구(E-3)	9,494	9,618	9,508	9,212	8,510	2,468	-71.0%
기술지도(E-4)	1,336	1,345	1,339	1,577	1,457	420	-71.2%
전문직업(E-5)	2,285	2,206	2,404	2,526	2,317	578	-75.1%
예술홍행(E-6)	3,996	3,765	4,570	5,436	4,978	1,725	-65.3%
특정활동(E-7)	46,324	47,528	46,661	46,475	43,372	12,122	-72.1%
비전문취업(E-9)	134,764	140,072	145,174	151,116	139,365	41,379	-70.3%
선원취업(E-10)	9,877	10,720	11,737	11,634	11,275	5,926	-47.4%
방문동거(F-1)	69,742	82,857	88,747	97,159	91,825	31,801	-65.4%
거 주(F-2)	43,041	48,924	53,672	58,425	54,193	13,083	-75.9%
동 반(F-3)	43,684	40,048	38,402	40,284	37,662	13,230	-64.9%
재외동포(F-4)	468,337	515,587	565,636	579,522	537,327	109,798	-79.6%
영 주(F-5)	134,138	151,115	162,760	177,531	165,090	33,637	-79.6%
결혼이민(F-6)	118,883	130,834	143,092	159,499	147,852	44,891	-69.6%
방문취업(H-2)	229,300	251,674	258,067	250,655	237,210	57,177	-75.9%
기 타	3,306,065	1,479,215	1,235,362	1,396,955	1,298,090	418,018	-67.8%

○ 체류자격별 · 월별 외국인 입국자 현황

연 도	'20년 8월	'20년 9월	'20년 10월	'20년 11월	전월 대비	'19년 11월	전년 대비
총 계	74,927	69,676	69,215	67,539	-2.4%	1,481,328	-95.4%
사증면제(B-1)	280	238	275	291	5.8%	194,327	-99.9%
관광통과(B-2)	6,396	6,500	7,051	7,210	2.3%	584,372	-98.8%
단기방문(C-3)	2,409	4,394	4,471	4,876	9.1%	458,672	-98.9%
단기취업(C-4)	1,490	1,465	1,807	1,913	5.9%	1,797	6.5%
유 학(D-2)	10,503	5,686	1,453	532	-63.4%	15,615	-96.6%
일반연수(D-4)	3,216	2,203	664	2,319	249.2%	5,953	-61.0%
상사주재(D-7)	73	50	68	60	-11.8%	701	-91.4%
기업투자(D-8)	335	238	263	242	-8.0%	3,421	-92.9%
무역경영(D-9)	237	197	201	154	-23.4%	627	-75.4%
교 수(E-1)	148	50	44	11	-75.0%	380	-97.1%
회화지도(E-2)	582	206	159	248	56.0%	983	-74.8%
연 구(E-3)	59	124	103	92	-10.7%	706	-87.0%
기술지도(E-4)	23	20	25	16	-36.0%	132	-87.9%
전문직업(E-5)	2	2	29	19	-34.5%	208	-90.9%
예술홍행(E-6)	75	61	121	57	-52.9%	368	-84.5%
특정활동(E-7)	422	308	306	258	-15.7%	3,464	-92.6%
비전문취업(E-9)	370	479	575	482	-16.2%	7,404	-93.5%
선원취업(E-10)	315	239	195	378	93.8%	387	-2.3%
방문동거(F-1)	724	686	705	487	-30.9%	5,366	-90.9%
거 주(F-2)	327	245	326	263	-19.3%	4,032	-93.5%
동 반(F-3)	803	465	456	342	-25.0%	2,559	-86.6%
재외동포(F-4)	3,725	3,928	4,303	3,575	-16.9%	42,764	-91.6%
영 주(F-5)	751	664	962	743	-22.8%	13,248	-94.4%
결혼이민(F-6)	1,359	1,280	1,436	1,270	-11.6%	11,377	-88.8%
방문취업(H-2)	3,428	3,342	3,390	2,092	-38.3%	17,430	-88.0%
기 타	36,875	36,606	39,827	39,609	-0.5%	105,035	-62.3%

3. 공항만별 출입국자 현황

구 분	'20년 11월 총 출입국자	입 국 자			출 국 자		
		소계	국민	외국인	소계	국민	외국인
총 계	298,514	143,485	75,946	67,539	155,029	71,602	83,427
인천공항	213,598	101,868	61,599	40,269	111,730	57,166	54,564
부산항	23,045	11,697	3,486	8,211	11,348	3,471	7,877
울산항	10,900	5,596	2,267	3,329	5,304	2,061	3,243
광양항	7,847	3,645	729	2,916	4,202	1,274	2,928
여수항	6,640	3,567	1,482	2,085	3,073	1,360	1,713
인천항	5,724	2,741	1,493	1,248	2,983	1,665	1,318
감천항	3,723	1,887	236	1,651	1,836	332	1,504
평택항	3,683	1,957	778	1,179	1,726	558	1,168
군산항	1,578	815	197	618	763	149	614
제주공항	1,236	88	86	2	1,148	621	527
김해공항	741	0	0	0	741	129	612
대구공항	667	0	0	0	667	47	620
김포공항	146	55	23	32	91	52	39
청주공항	0	0	0	0	0	0	0
무안공항	0	0	0	0	0	0	0
기 타	18,986	9,569	3,570	5,999	9,417	2,717	6,700

4. 자동출입국심사 등록 및 이용 현황

○ 전체(국민+외국인)

(단위 : 명)

구 분	등록 누계	이용 누계	2018년		2019년		2020년 1~11월	
			등록자	이용자	등록자	이용자	등록자	이용자
계	18,418,071	159,918,740	4,323,624	30,466,946	3,379,379	37,697,784	419,279	5,432,371
인천공항	14,541,098	131,294,462	3,249,674	24,374,721	2,393,801	30,964,358	295,549	4,625,783
김해공항	2,541,166	16,499,867	682,193	3,803,990	473,648	4,058,748	45,329	503,400
김포공항	258,803	6,193,445	66,078	969,445	45,392	1,077,795	4,485	157,215
제주공항	85,146	3,473,995	30,078	573,198	19,293	571,300	2,697	61,302
인천항	56,790	402,314	15,974	59,702	26,838	53,756	4,895	2,877
청주공항	38,582	213,608	9,309	42,111	18,335	89,361	3,720	9,742
부산항	80,590	479,144	29,789	141,175	25,886	91,836	3,607	3,473
대구공항	265,871	1,361,905	101,168	502,604	145,197	790,630	12,578	68,579
기 타	550,025		139,361		230,989		46,419	

○ 외국인

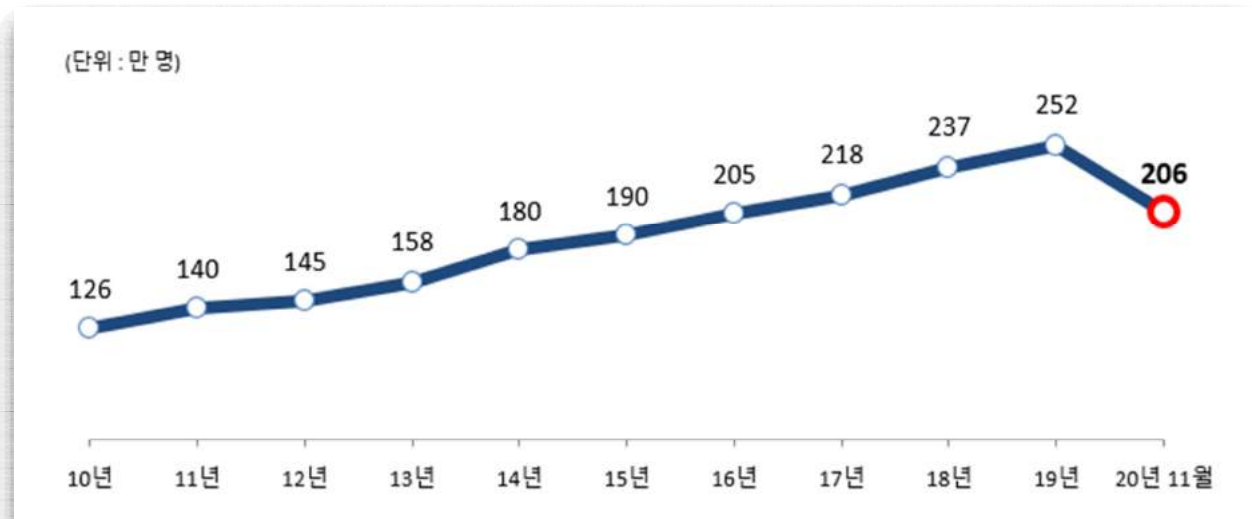
(단위 : 명)

구 분	등록 누계	이용 누계	2018년		2019년		2020년 1~11월	
			등록자	이용자	등록자	이용자	등록자	이용자
계	697,075	11,296,647	206,153	1,046,885	329,927	5,604,670	63,009	752,771
인천공항	138,132	7,308,343	33,868	524,629	33,492	4,586,729	2,001	603,185
김해공항	9,635	539,011	1,975	36,141	1,328	331,880	138	57,755
김포공항	6,804	386,928	1,950	45,899	2,036	174,193	161	41,568
제주공항	14,671	2,922,092	3,626	422,943	5,795	454,114	1,318	43,910
인천항	42,652	87,395	12,486	13,010	24,353	16,511	4,837	1,046
청주공항	14,802	6,209	3,805	1,334	8,369	3,887	2,148	302
부산항	22,031	6,522	5,852	482	12,513	5,020	3,446	156
대구공항	21,276	40,147	5,706	2,962	12,673	32,336	2,773	4,849
기 타	427,072		136,885		229,368		46,187	

Ⅲ 외국인 체류관리 현황

1. 체류외국인 현황

○ 체류외국인 증감추이



○ 체류외국인 장·단기 현황

(2020.11.30. 현재, 단위: 명)

구 분	총 계	장기체류			단기체류
		소계	등록	거소신고4)	
2019년 11월	2,433,680	1,745,697	1,288,931	456,766	687,983
2020년 11월	2,059,900	1,625,193	1,161,899	463,294	434,707
전년대비 증감률	-15.4%	-6.9%	-9.9%	1.4%	-36.8%
구성비	100%	78.9%	56.4%	22.5%	21.1%

○ 불법체류외국인 장·단기 현황

(2020.11.30. 현재, 단위: 명)

구 분	총 계	등록	단기체류	거소신고
2019년 11월	390,510	96,947	292,081	1,482
2020년 11월	392,575	107,078	284,237	1,260
전년대비 증감률	0.5%	10.5%	-2.7%	-15.0%
구성비	100%	27.3%	72.4%	0.3%

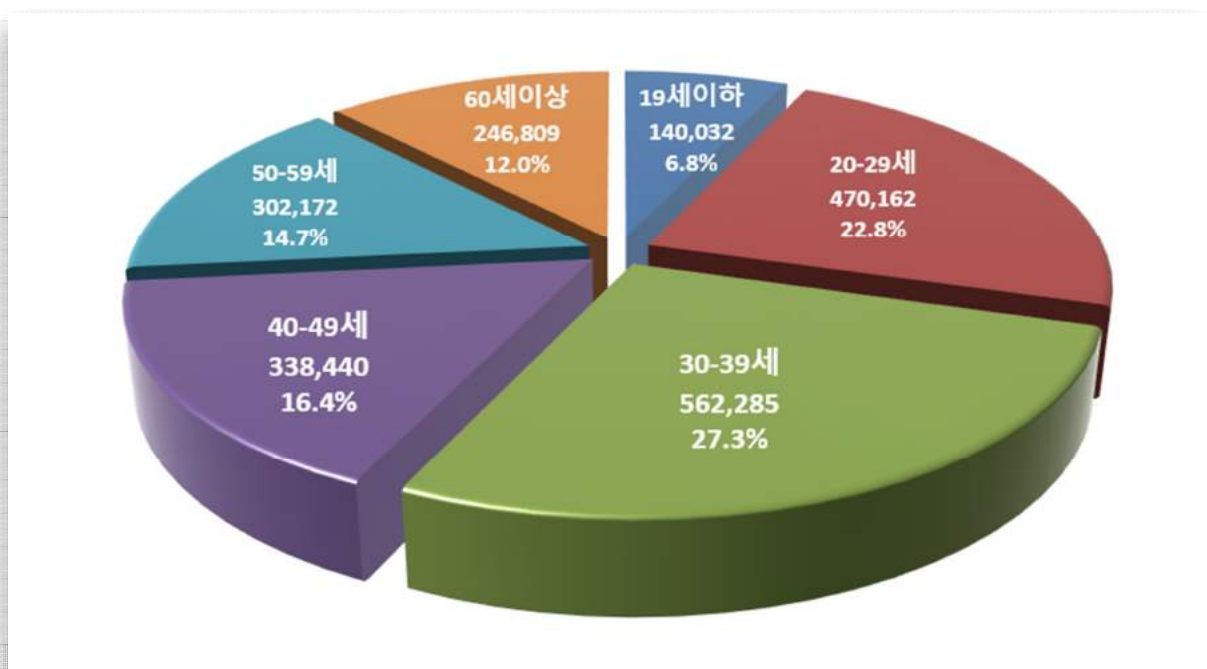
4) 외국국적동포 거소신고 현황

○ 체류외국인 연도별 현황

연도	총 계	장기체류			단기체류
		소 계	등 록	거소신고 ⁵⁾	
2009년	1,168,477	920,887	870,636	50,251	247,590
2010년	1,261,415	1,002,742	918,917	83,825	258,673
2011년	1,395,077	1,117,481	982,461	135,020	277,596
2012년	1,445,103	1,120,599	932,983	187,616	324,504
2013년	1,576,034	1,219,192	985,923	233,269	356,842
2014년	1,797,618	1,377,945	1,091,531	286,414	419,673
2015년	1,899,519	1,467,873	1,143,087	324,786	431,646
2016년	2,049,441	1,530,539	1,161,677	368,862	518,902
2017년	2,180,498	1,583,099	1,171,762	411,337	597,399
2018년	2,367,607	1,687,733	1,246,626	441,107	679,874
2019년	2,524,656	1,731,803	1,271,807	459,996	792,853
2020년 11월	2,059,900	1,625,193	1,161,899	463,294	434,707

○ 체류외국인 연령별 분포도

(2020. 11. 30. 현재, 단위 : 명)



5) “외국국적동포” 거소신고 현황

○ 체류외국인 연도별 · 국적(지역)별 현황

(2020.11.30. 현재, 단위 : 명)

구 분	2016년	2017년	2018년	2019년	2020년 11월
총 계	2,049,441	2,180,498	2,367,607	2,524,656	2,059,900
중 국 6)	1,016,607	1,018,074	1,070,566	1,101,782	907,579
한국계	627,004	679,729	708,082	701,098	655,662
베 트 남	149,384	169,738	196,633	224,518	211,081
태 국	100,860	153,259	197,764	209,909	183,152
미 국	140,222	143,568	151,018	156,982	147,227
우즈베키스탄	54,490	62,870	68,433	75,320	66,043
러시아(연방)	32,372	44,851	54,064	61,427	50,860
필 리 핀	56,980	58,480	60,139	62,398	50,246
몽 골	35,206	45,744	46,286	48,185	42,464
캄보디아	45,832	47,105	47,012	47,565	41,635
네 팔	34,108	36,627	40,456	42,781	40,138
인도네시아	47,606	45,328	47,366	48,854	37,161
카자흐스탄	11,895	22,322	30,717	34,638	29,620
미얀마	22,455	24,902	28,074	29,294	26,741
일본	51,297	53,670	60,878	86,196	27,491
스리랑카	27,650	26,916	25,828	25,064	22,717
캐나다	26,107	25,692	25,934	26,789	22,330
(타이완)	34,003	36,168	41,306	42,767	19,566
방글라데시	15,482	16,066	16,641	18,340	17,074
파키스탄	12,639	12,697	13,275	13,990	12,904
인도	10,515	11,244	11,945	12,929	10,716
오스트레일리아	13,870	13,008	14,279	15,222	7,983
영국	7,180	6,727	6,972	7,550	5,965
키르기즈	5,005	5,790	6,385	6,618	5,807
기타	97,676	99,652	105,636	125,538	73,400

6) 한국계 포함

○ 체류외국인 자격별 현황

(2020.11.30. 현재, 단위 : 명)

구 분	'20년 8월	'20년 9월	'20년 10월	'20년 11월	전월 대비	'19년 11월	전년 대비
총 계	2,110,610	2,100,436	2,077,053	2,059,900	-0.8%	2,433,680	-15.4%
사증면제(B-1)	186,876	185,330	182,967	181,576	-0.8%	240,166	-24.4%
관광통과(B-2)	55,076	55,095	54,272	53,430	-1.6%	127,359	-58.0%
단기방문(C-3)	124,573	122,471	118,717	116,662	-1.7%	238,012	-51.0%
단기취업(C-4)	2,710	2,847	3,177	3,460	8.9%	1,953	77.2%
유 학(D-2)	107,160	180,670	104,987	104,389	-0.6%	123,391	-15.4%
기술연수(D-3)	1,698	1,691	1,674	1,652	-1.3%	2,145	-23.0%
일반연수(D-4)	51,766	50,894	50,607	52,047	2.8%	63,849	-18.5%
종 교(D-6)	1,395	1,359	1,315	1,276	-3.0%	1,568	-18.6%
상사주재(D-7)	1,163	1,128	1,101	1,089	-1.1%	1,432	-24.0%
기업투자(D-8)	5,668	5,644	5,594	5,609	0.3%	6,007	-6.6%
무역경영(D-9)	2,007	2,081	2,128	2,183	2.6%	2,472	-11.7%
교 수(E-1)	2,125	2,110	2,088	2,082	-0.3%	2,208	-5.7%
회화지도(E-2)	13,228	12,864	12,755	12,768	0.1%	14,235	-10.3%
연 구(E-3)	3,028	3,200	3,200	3,171	-0.9%	3,228	-1.8%
기술지도(E-4)	211	207	209	197	-5.7%	231	-14.7%
전문직업(E-5)	426	401	393	386	-1.8%	610	-36.7%
예술홍행(E-6)	3,343	3,208	3,173	3,062	-3.5%	3,678	-16.7%
특정활동(E-7)	20,437	20,374	20,060	19,860	-1.0%	21,579	-8.0%
비전문취업(E-9)	250,952	247,273	243,725	240,214	-1.4%	276,671	-13.2%
선원취업(E-10)	17,460	17,378	17,280	17,361	0.5%	17,788	-2.4%
방문동거(F-1)	112,221	109,937	107,961	106,578	-1.3%	124,259	-14.2%
거 주(F-2)	43,666	43,591	43,356	43,475	0.3%	43,173	0.7%
동 반(F-3)	21,001	20,772	20,298	20,260	-0.2%	23,150	-12.5%
재외동포(F-4)	462,101	463,056	463,283	465,301	0.4%	459,901	1.2%
영 주(F-5)	157,422	158,273	158,961	160,095	0.7%	151,788	5.5%
결혼이민(F-6)	132,830	133,290	133,248	134,046	0.6%	130,733	2.5%
방문취업(H-2)	195,046	184,805	174,570	163,580	-6.3%	236,342	-30.8%
기 타	135,021	142,487	145,954	144,091	-1.3%	115,752	24.5%

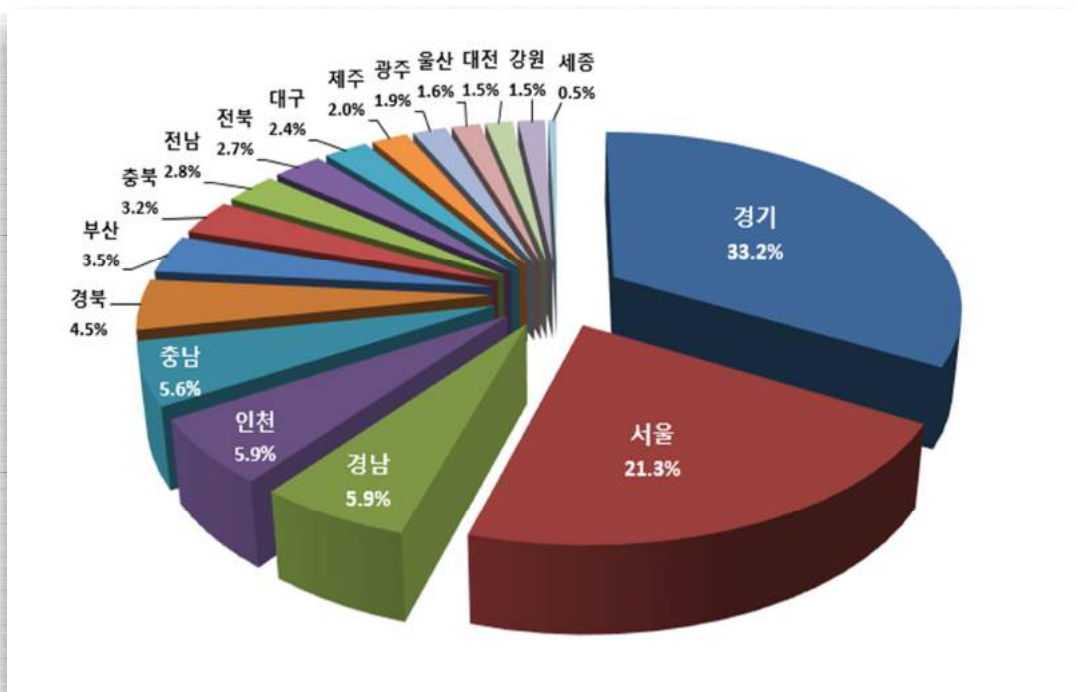
2. 등록외국인 현황

○ 등록외국인 연도별 증감 추이

(단위 : 명)

구 분	2014년	2015년	2016년	2017년	2018년	2019년	2020년 11월
인 원	1,091,531	1,143,087	1,161,677	1,171,762	1,246,626	1,271,807	1,161,899
전년대비 증감률	10.7%	4.7%	1.6%	0.9%	6.4%	2.0%	-8.6%

○ 등록외국인 거주지역별 현황



(2020.11.30. 현재, 단위 : 명)

계	경기	서울	인천	충남 ⁷⁾	경남	경북	부산	충북
1,161,899	385,873	247,927	68,312	70,648	68,001	52,791	40,722	37,416
	전남	전북	대구	제주	광주	울산	강원	대전
	33,041	31,528	27,995	23,168	21,592	18,162	17,559	17,164

7) 세종특별자치시 5,264명 포함

○ 등록외국인 국적(지역)별 현황

(2020.11.30. 현재, 단위 : 명)

국적별	계	중 국	베트남	우즈베키스탄	필리핀	캄보디아	네 팔	기 타
인 원	1,161,899	476,264	182,008	49,434	41,111	40,539	38,853	333,690
비 율	100%	41.0%	15.7%	4.3%	3.5%	3.5%	3.3%	28.7%

○ 등록외국인 시·군·구별 거주현황

광역시도	시·군·구	등록외국인	광역시도	시·군·구	등록외국인	광역시도	시·군·구	등록외국인
강원도	소계	17,559	경기도	소계	385,873	경기도	수원시 장안구	6,675
	강릉시	2,275		가평군	1,017		수원시 팔달구	13,119
	고성군	1,113		고양시 덕양구	4,485		시흥시	32,938
	동해시	906		고양시 일산동구	3,991		안산시 단원구	39,925
	삼척시	704		고양시 일산서구	3,139		안산시 상록구	12,348
	속초시	1,012		과천시	174		안성시	11,331
	양구군	258		광명시	4,605		안양시 동안구	1,571
	양양군	301		광주시	12,101		안양시 만안구	5,099
	영월군	246		구리시	1,406		양주시	7,074
	원주시	3,396		군포시	6,365		양평군	1,395
	인제군	269		김포시	19,033		여주시	3,450
	정선군	266		남양주시	7,182		연천군	933
	철원군	638		동두천시	3,381		오산시	9,360
	춘천시	3,791		부천시	24,672		용인시 기흥구	4,614
	태백시	232		성남시 분당구	2,709		용인시 수지구	2,628
	평창군	461		성남시 수정구	9,970		용인시 처인구	9,824
	홍천군	834		성남시 중원구	2,917		의왕시	1,068
	화천군	225		수원시 권선구	9,721		의정부시	4,762
	횡성군	632		수원시 영통구	7,034		이천시	7,150

광역시도	시·군·구	등록외국인	광역시도	시·군·구	등록외국인	광역시도	시·군·구	등록외국인
경기도	파주시	10,761	경상북도	문경시	667	대전시	동구	4,493
	평택시	23,373		봉화군	320		서구	3,270
	포천시	12,280		상주시	916		유성구	5,774
	하남시	2,187		성주군	1,569		중구	1,475
	화성시	38,106		안동시	1,353	부산시	소계	40,722
경상남도	소계	68,001		영덕군	940		강서구	4,492
	거제시	6,831		영양군	194		금정구	3,570
	거창군	515		영주시	896		기장군	1,832
	고성군	1,138		영천시	2,890		남구	5,091
	김해시	17,040		예천군	558		동구	1,681
	남해군	778		울릉군	154		동래구	930
	밀양시	2,628		울진군	1,381		부산진구	2,350
	사천시	2,960		의성군	577		북구	2,043
	산청군	577		청도군	970		사상구	4,184
	양산시	5,824		청송군	182		사하구	3,836
	의령군	720		칠곡군	3,675		서구	1,687
	진주시	4,714		포항시 남구	3,078		수영구	1,229
	창녕군	2,377		포항시 북구	2,808		연제구	773
	창원시 마산합포구	2,063	광주시	소계	21,592		영도구	1,656
	창원시 마산회원구	1,853		광산구	12,165		중구	1,842
	창원시 성산구	3,210		남구	1,478	서울시	해운대구	3,526
	창원시 의창구	3,325		동구	1,627		소계	247,927
	창원시 진해구	3,153		북구	4,675		강남구	4,874
	통영시	3,678		서구	1,647		강동구	4,091
	하동군	481	대구시	소계	27,995		강북구	3,509
	함안군	3,109		남구	1,608		강서구	5,805
	함양군	440		달서구	9,915		관악구	15,222
	합천군	587		달성군	5,377		광진구	13,783
경상북도	소계	52,791		동구	1,776		구로구	28,789
	경산시	10,437		북구	4,750		금천구	16,597
	경주시	10,327		서구	2,180		노원구	4,058
	고령군	1,544		수성구	1,671		도봉구	2,086
	구미시	4,642	대전시	중구	718		동대문구	14,511
	군위군	497		소계	17,164		동작구	10,715
	김천시	2,216		대덕구	2,152		마포구	10,108

광역시도	시·군·구	등록외국인	광역시도	시·군·구	등록외국인	광역시도	시·군·구	등록외국인
서울시	서대문구	11,029	전라남도	나주시	2,659	충청남도	제주시	15,053
	서초구	3,955		담양군	926		소계	65,384
	성동구	7,112		목포시	3,126		계룡시	207
	성북구	10,020		무안군	1,513		공주시	2,005
	송파구	6,089		보성군	442		금산군	2,114
	양천구	3,619		순천시	2,028		논산시	3,962
	영등포구	28,788		신안군	773		당진시	5,515
	용산구	14,863		여수시	4,623		보령시	2,888
	은평구	4,253		영광군	939		부여군	1,121
	종로구	9,721		영암군	4,233		서산시	4,121
	중구	9,428		완도군	2,219		서천군	1,291
	중랑구	4,902		장성군	996		아산시	17,291
				장흥군	537		예산군	2,055
세종시	소계	5,264	전라북도	진도군	1,435	충청북도	천안시 동남구	8,055
울산시	소계	18,162		함평군	641		천안시 서북구	10,393
	남구	4,543		해남군	1,421		청양군	624
	동구	3,163		화순군	831		태안군	1,383
	북구	2,319		소계	31,528		홍성군	2,359
	울주군	6,279		고창군	904		소계	37,416
	중구	1,858		군산시	5,869		괴산군	959
인천시	소계	68,312		김제시	1,895		단양군	189
	강화군	838		남원시	960		보은군	501
	계양구	3,177		무주군	218		영동군	782
	남동구	11,720		부안군	813		옥천군	680
	동구	855		순창군	360		음성군	8,774
	미추홀구	8,980		완주군	3,239		제천시	1,510
	부평구	14,044		익산시	4,748		증평군	816
	서구	11,969		임실군	294		진천군	5,702
	연수구	12,540		장수군	355		청주시 상당구	1,121
	옹진군	222		전주시 덕진구	4,570		청주시 서원구	2,587
	중구	3,967		전주시 완산구	4,202		청주시 청원구	3,907
전라남도	소계	33,041	제주도	정읍시	2,759		청주시 홍덕구	5,037
	강진군	441		진안군	342		충주시	4,851
	고흥군	1,005		소계	23,168			
	곡성군	477		서귀포시	8,115			
	광양시	1,568						
	구례군	208						

○ 등록외국인 자격별 현황

(2020.11.30. 현재, 단위 : 명)

계	문화예술 (D-1)	유 학 (D-2)	일반연수 (D-4)	취 재 (D-5)	종 교 (D-6)	상사주재 (D-7)	기업투자 (D-8)	무역경영 (D-9)
1,161,899	38	103,538	48,671	100	1,254	1,048	5,489	2,064
	교 수 (E-1)	회화지도 (E-2)	연 구 (E-3)	기술지도 (E-4)	전문직업 (E-5)	예술홍행 (E-6)	특정활동 (E-7)	비전문취업 (E-9)
	2,076	12,530	3,124	196	382	2,786	19,568	237,636
	선원취업 (E-10)	방문동거 (F-1)	거 주 (F-2)	동 반 (F-3)	영 주 (F-5)	결혼이민 (F-6)	방문취업 (H-2)	기 타
	16,782	104,924	43,164	19,905	159,877	132,133	161,628	82,986

3. 외국국적동포 거소신고 현황

○ 외국국적동포 거소신고자 연도별 증감추이

(단위 : 명)

구 분	2013년	2014년	2015년	2016년	2017년	2018년	2019년	2020년 11월
인 원	233,269	286,414	324,786	368,862	411,337	441,107	459,996	463,294
증감률	24.3%	22.8%	13.4%	13.6%	11.5%	7.2%	4.3%	0.7%

○ 외국국적동포 거소신고자 거주지역별 현황

(2020.11.30. 현재, 단위 : 명)

계	경기	서울	인천	충남 ⁸⁾	충북	경남	경북	울산
463,294	191,317	143,303	30,050	26,087	13,037	12,790	8,206	6,496
	부산	대구	광주	전북	전남	강원	제주	대전
	6,397	4,842	4,268	3,476	3,406	3,266	3,233	3,120

○ 외국국적동포 거소신고자 국적별 현황

(2020.11.30. 현재, 단위 : 명)

총 계	중 국	미 국	러시아	캐나다	우즈베키 스탄	카자흐 스탄	기 타
463,294	349,403	43,034	25,203	15,404	12,421	5,452	12,377

8) 세종특별자치시 1,312명 포함

4. 단기체류외국인 현황

○ 단기체류외국인 연도별 증감추이

(단위 : 명)

구 분	2015년	2016년	2017년	2018년	2019년	'19년 11월	'20년 11월
인 원	431,646	518,902	597,399	679,874	792,853	687,983	434,707
전년대비 증감률	2.9%	20.2%	15.1%	13.8%	16.6%	-	-36.8%

○ 단기체류외국인 국적(지역)별 현황

(2020.11.30. 현재, 단위 : 명)

국적별	계	태 국	중 국	미 국	베트남	몽 골	러시아 (연방)	카자흐스 탄
인 원	434,707 100%	152,027	81,912	78,272	29,073	17,987	11,965	9,456
비 율		35.0%	18.8%	18.0%	6.7%	4.1%	2.8%	2.2%
국적별		필리핀	우즈베키 스탄	일 본	인도 네시아	방글라 데시	캐나다	기 타
인 원		9,122	4,188	3,917	3,540	3,018	2,837	27,393
비 율		2.1%	1.0%	0.9%	0.8%	0.7%	0.7%	6.3%

○ 단기체류외국인 자격별 현황

(2020.11.30. 현재, 단위 : 명)

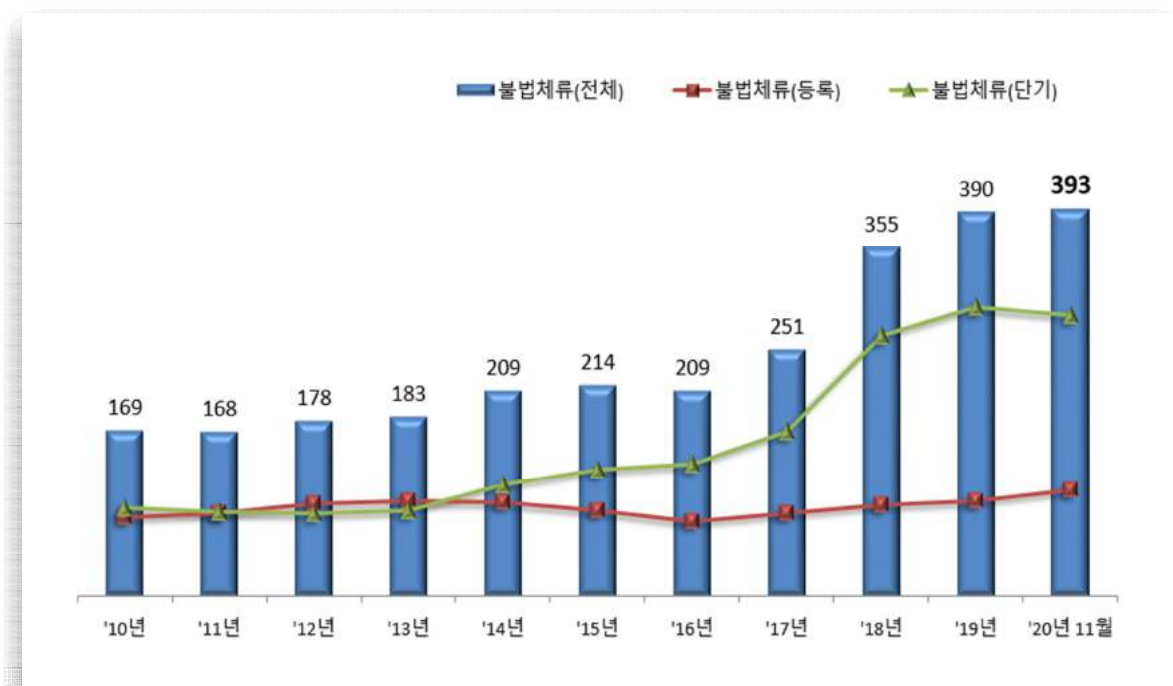
자격별	사증면제 (B-1)	관광통과 (B-2)	단기방문 (C-3)	단기취업 (C-4)	유 학 (D-2)	일반연수 (D-4)	회화지도 (E-2)	예술홍행 (E-6)
인 원	181,576	53,430	116,662	3,460	851	3,376	238	276
자격별	특정활동 (E-7)	비전문 취업(E-9)	방문동거 (F-1)	동반 (F-3)	재외동포 (F-4)	관광취업 (H-1)	방문취업 (H-2)	기 타
인 원	292	2,578	1,654	355	2,007	37	1,952	65,963

5. 불법체류외국인 현황

○ 불법체류외국인 연도별 불법체류율⁹⁾ 증감 추이

(단위 : 명)

연 도	총 체류 외국인	불법체류외국인				불 법 체류율
		소 계	등 록	거 소	단 기	
2010년	1,261,415	168,515	78,545	732	89,238	13.4%
2011년	1,395,077	167,780	82,848	578	84,354	12.0%
2012년	1,445,103	177,854	92,562	1,579	83,713	12.3%
2013년	1,576,034	183,106	95,637	1,533	85,936	11.6%
2014년	1,797,618	208,778	93,924	2,066	112,788	11.6%
2015년	1,899,519	214,168	84,969	1,114	128,085	11.3%
2016년	2,049,441	208,971	75,241	941	132,789	10.2%
2017년	2,180,498	251,041	82,837	1,064	167,140	11.5%
2018년	2,367,607	355,126	90,067	1,015	264,044	15.0%
2019년	2,524,656	390,281	95,815	1,316	293,150	15.5%
2019년 11월	2,433,680	390,510	96,947	1,482	292,081	16.0%
2020년 11월	2,059,900	392,575	107,078	1,260	284,237	19.1%
전년대비 증감률	-15.4%	0.5%	10.5%	-15.0%	-2.7%	



9) 불법체류율(%) = 불법체류외국인(합계) ÷ 총체류외국인 × 100

○ 월별 불법체류외국인 현황

월 별	불법체류(전체)	신규발생 인원
'19년 12월	390,281	10,023
'20년 1월	395,402	11,796
2월	394,368	9,262
3월	387,001	8,265
4월	390,814	6,874
5월	396,654	8,314
6월	398,518	5,719
7월	399,248	4,663
8월	394,897	6,722
9월	396,728	5,557
10월	393,045	4,685
11월	392,575	3,122
12월		
'20년 합계		74,979

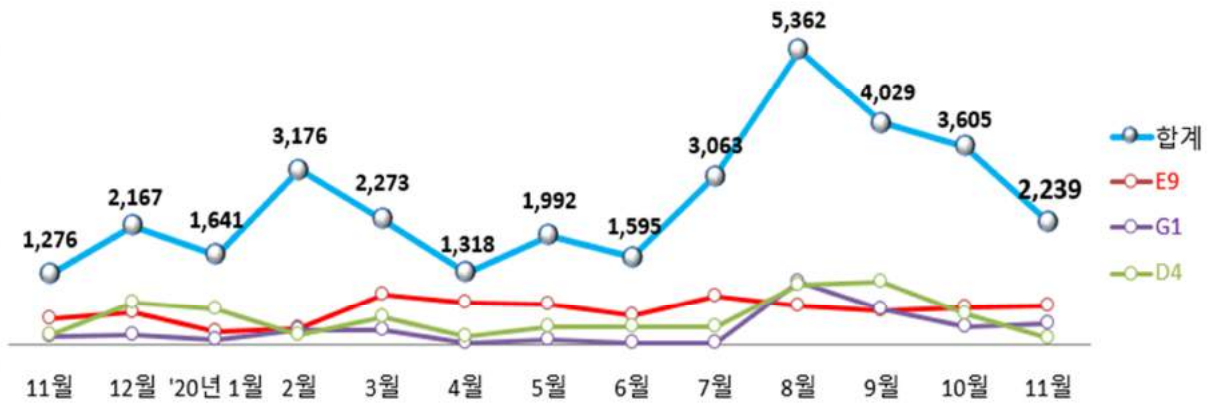
○ 등록외국인 불법체류 신규발생 현황 및 추이

구분	1월	2월	3월	4월	5월	6월	7월	8월	9월	10월	11월	12월	'20년 누계	'19년 동기
총계	1,641	3,176	2,273	1,318	1,992	1,595	3,063	5,362	4,029	3,605	2,239		30,293	25,416
D-2	117	145	97	60	168	122	201	644	182	957	85		2,778	7,453
D-4	647	171	486	131	328	331	1,028	1,090	1,151	566	112		6,041	2,514
E-6	6	16	7	3	14	13	19	20	23	16	24		161	7,994
E-7	28	35	37	6	17	24	56	95	62	67	49		476	826
E-9	245	300	913	760	725	537	890	711	615	674	697		7,067	1,028
E-10	41	38	28	100	113	117	120	132	123	91	54		957	537
F-1	110	114	99	64	162	108	163	467	277	144	229		1,937	917
F-6	82	96	75	8	81	42	112	304	232	102	94		1,228	71
G-1	100	254	256	40	84	27	136	1,144	648	327	386		3,402	1,040
H-2	161	115	103	45	102	140	169	306	295	238	217		1,891	1,968
기타	104	1,892	172	101	198	134	169	449	421	423	292		4,355	1,068

※ 위 표의 “F-6”는 F-6-1~F-6-3 및 F-2-1을 모두 포함한 숫자이며, G-1(기타)은 비전문취업(E-9), 방문취업(H-2), 단기(B-1, B-2, C-3) 등의 자격에서 난민신청, 체불임금 중재, 산재보상 등의 목적으로 변경한 자격임.

등록외국인 불법체류 신규발생 월별현황

(단위: 명)



○ 취업자격 등록외국인 불법체류 신규발생 현황 및 추이

구분	1월	2월	3월	4월	5월	6월	7월	8월	9월	10월	11월	12월	'20년 누계	점 유 율
총계	485	510	1,109	919	1,024	832	1,260	1,304	1,134	1,102	1,046		10,725	100%
E-1	0	0	3	0	14	1	0	6	4	2	1		31	0.3%
E-2	4	5	13	5	25	0	2	28	10	12	4		108	1.0%
E-3	0	0	5	0	13	0	2	3	1	1	0		25	0.2%
E-4	0	0	0	0	0	0	0	0	0	1	0		1	0.0%
E-5	0	1	0	0	1	0	2	3	1	0	0		8	0.1%
E-6	6	16	7	3	14	13	19	20	23	16	24		161	1.5%
E-7	28	35	37	6	17	24	56	95	62	67	49		476	4.4%
E-9	245	300	913	760	725	537	890	711	615	674	697		7,067	65.9%
E-10	41	38	28	100	113	117	120	132	123	91	54		957	8.9%
H-2	161	115	103	45	102	140	169	306	295	238	217		1,891	17.6%

6. 취업자격 체류외국인 현황¹⁰⁾

○ 취업자격 체류외국인 업무 유형별 현황

(2020.11.30. 현재, 단위 : 명)

구 분	총 계	전문인력	단순기능인력
취업자격 체류외국인	466,141	44,986	421,155

○ 자격별 현황

• 전문인력

(2020.11.30. 현재, 단위 : 명)

계	단기취업 (C-4)	교수 (E-1)	회회지도 (E-2)	연구 (E-3)	기술지도 (E-4)	전문직업 (E-5)	예술홍행 (E-6)	특정활동 (E-7)
44,986	3,460	2,082	12,768	3,171	197	386	3,062	19,860

• 단순기능인력

(2020.11.30. 현재, 단위 : 명)

계	비전문취업 (E-9)	선원취업 (E-10)	방문취업 (H-2)
421,155	240,214	17,361	163,580

○ 국적별 현황

(2020.11.30. 현재, 단위 : 명)

계	중 국	베트남	캄보디아	네 팔	인도 네시아	우즈베키 스탄	필리핀
466,141	153,613	42,901	33,466	32,654	30,729	27,367	24,089
	미얀마	태 국	스리랑카	미 국	방글라 데시	카자흐 스탄	몽 골
	23,477	23,127	19,202	9,254	8,985	6,036	5,503
	파키스탄	인 도	영 국	동티모르	키르기즈	남아프리 카공화국	기 타
	3,100	2,347	2,170	2,092	2,089	1,880	12,060

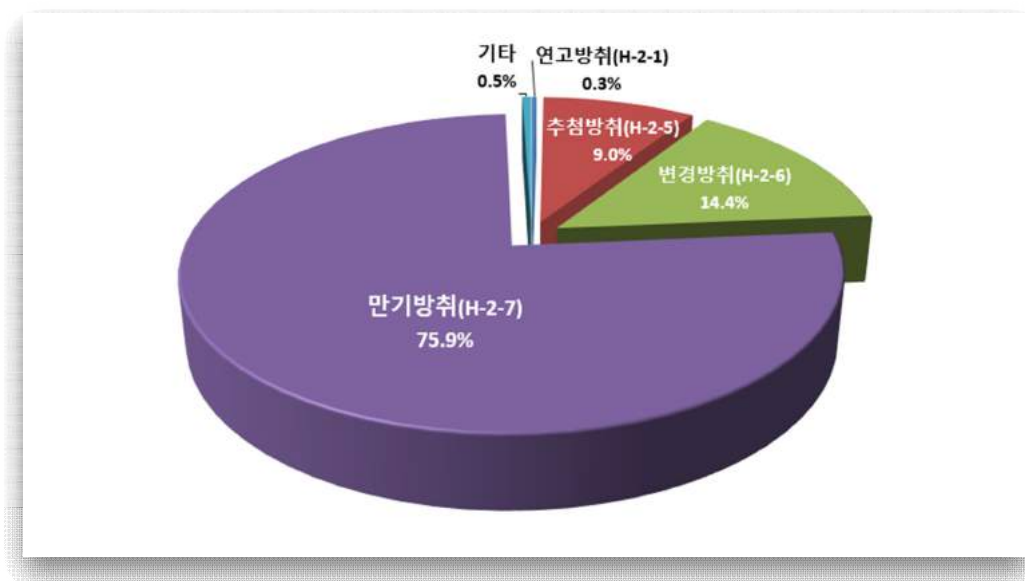
10) 출입국관리법 시행령 제23조 기준

○ 방문취업자(H-2) 현황

(2020.11.30. 현재, 단위 : 명)

구 분	계	연고방취 (H-2-1)	유학방취 (H-2-2)	자진방취 (H-2-3)	연수방취 (H-2-4)	추첨방취 (H-2-5)	변경방취 (H-2-6)	만기방취 (H-2-7)	기타방취 (H-2-99)
총 계	163,577	451	0	232	13	14,661	23,515	124,074	631
중 국	138,853	441	0	232	11	1,010	23,505	113,179	475
우즈베키스탄	15,975	6	0	0	1	7,326	4	8,535	103
카자흐스탄	5,938	0	0	0	1	4,572	4	1,322	39
키르기즈	1,163	0	0	0	0	824	0	334	5
기 타	1,648	4	0	0	0	929	2	704	9

○ 방문취업자(H-2) 유형별 분포도



○ 특정활동(E-7-1) 유형별 및 국적별 현황

(2020.11.30. 현재, 단위 : 명)

국적별 유형별	계	중 국	베트남	미 국	인 도	네 팔	기 타
전 체	12,568	5,098	1,683	970	541	518	3,758
전 문 인 력 (67)	4,961	553	574	966	338	26	2,504
준 전 문 인 력 (9)	5,370	4,467	121	4	182	260	336
숙련기능인력(9)	2,237	78	988	0	21	232	918

7. 국민의 배우자(결혼이민자)¹¹⁾ 체류현황

○ 연도별 증감 추이

(단위 : 명)

연 도	2015년	2016년	2017년	2018년	2019년	'19년 11월	'20년 11월
인 원	151,608	152,374	155,457	159,206	166,025	165,715	168,684
전 년 대 비 증 감 률	-	0.5%	2.0%	2.4%	4.3%	-	1.8%

○ 국적별 · 성별 현황

(2020.11.30. 현재, 단위 : 명)

국적 구분	계	중국 ¹²⁾	한국계	베트남	일본	필리핀	태국	캄보디아	미국	기타
전체	168,684 100%	60,129 35.6%	22,634	44,454 26.4%	14,538 8.6%	11,983 7.1%	5,852 3.5%	4,649 2.8%	4,269 2.5%	22,810 13.5%
남자	30,559 (18.1%)	13,813	8,292	3,157	1,239	504	108	460	3,057	8,221
여자	138,125 (81.9%)	46,316	14,342	41,297	13,299	11,479	5,744	4,189	1,212	14,589

○ 거주 지역별 현황¹³⁾

(2020.11.30. 현재, 단위 : 명)

계	경기	서울	인천	경남	충남 ¹⁴⁾	경북	부산	전남
166,653	50,059	27,902	11,305	10,884	9,702	8,062	7,446	6,765
	전북	대구	충북	강원	광주	대전	울산	제주
	6,075	5,553	5,530	3,873	3,745	3,481	3,459	2,812

○ 혼인귀화자(누계)

연 도	2014년	2015년	2016년	2017년	2018년	2019년	'20년 11월
혼인귀화자 (전체누계)	101,560	108,526	114,901	121,339	129,028	135,056	140,760

11) 국민의 배우자 : 2009년 이전(F-1-3, F-2-1), 2010년 이후(F-2-1, F-5-2), 2011년 12월 이후((F-2-1, F-5-2, F-6)

12) 한국계 포함

13) 국민의 배우자 중 등록외국인의 지역별 현황임(미등록자 제외).

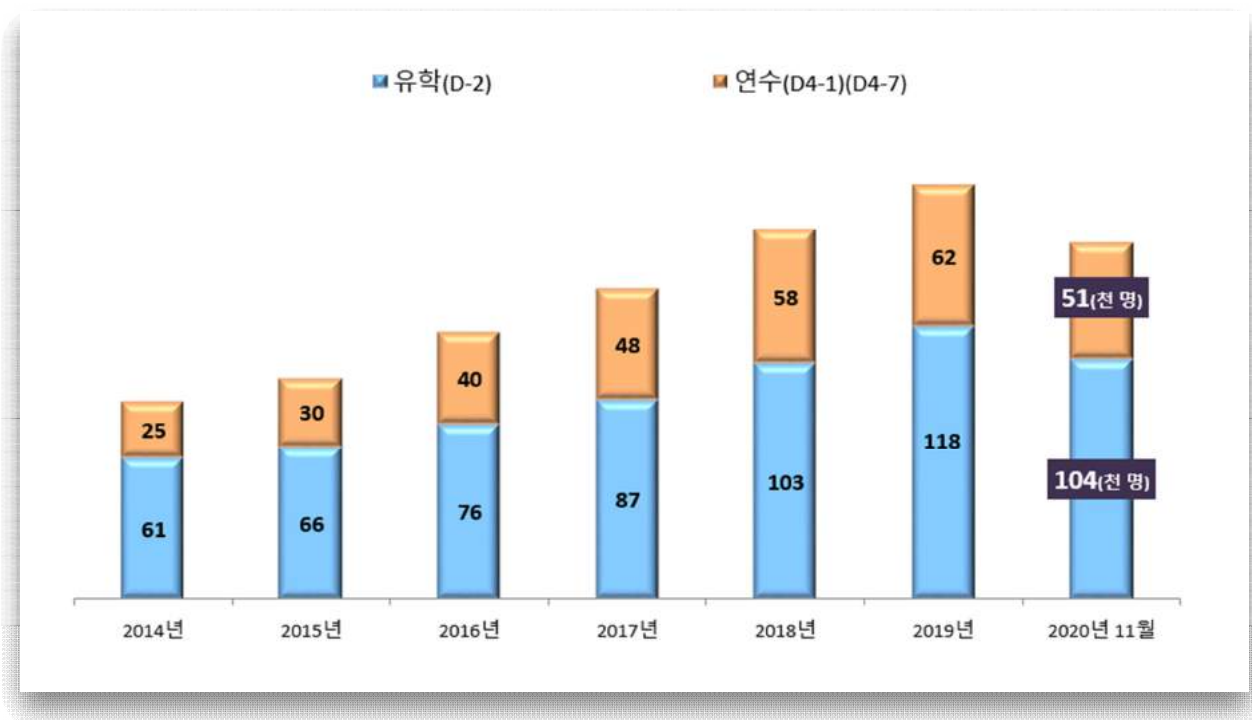
14) 세종특별자치시 825명 포함

8. 외국인 유학생¹⁵⁾ 체류현황

○ 연도별 증감 추이

(단위 : 명)

연 도	2015년	2016년	2017년	2018년	2019년	'19년 11월	'20년 11월
합 계	96,357	115,927	135,087	160,671	180,131	185,250	154,943
유 학(D-2)	66,334	76,040	86,875	102,690	118,254	123,391	104,389
한국어연수(D-4-1)	30,017	39,873	48,208	57,971	61,867	61,845	50,548
외국어연수(D-4-7)	6	14	4	10	10	14	6
전 년 대 비 륜	11.5%	20.3%	16.5%	18.9%	12.1%	-	-16.4%



15) 외국인 유학생 : 2009년 이전(D-2전 체 및 D-4-4), 2010년 이후(D-2전 체 및 D-4-1),
2014년 5월 이후((D-2전 체 및 D-4-1, D-4-7)

○ 국적(지역)별 현황

(2020.11.30. 현재, 단위 : 명)

구 분	총 계	유학 (D-2)	한국어연수 (D-4-1)	외국어연수 (D-4-7)
총 계	154,943	104,389	50,548	6
베 트 남	56,971	23,649	33,319	3
중 국 ¹⁶⁾	53,312	46,645	6,667	0
한국계	998	943	55	0
우즈베키스탄	9,151	6,784	2,367	0
몽 골	8,195	6,011	2,184	0
네 팔	2,803	2,486	317	0
일 본	2,313	1,396	917	0
파 키 스 탄	1,536	1,508	28	0
인 도 네 시 아	1,378	1,152	226	0
인 도	1,289	1,164	125	0
방 글 라 데 시	1,178	1,143	35	0
미 얀 마	1,048	707	341	0
프 랑 스	986	719	267	0
미 국	924	586	338	0
러시아(연방)	916	494	422	0
(타 이 완)	894	563	331	0
말 레 이 시 아	734	605	129	0
(홍 콩)	636	367	269	0
카 자 흐 스 탄	605	540	65	0
기 타	10,074	7,870	2,201	3

16) 한국계 포함

9. 외국인 체류허가 및 신고 현황

(단위 : 명)

구 분	2016년	2017년	2018년	2019년	2020년 1~11월
총 계	1,739,766	1,748,121	1,944,880	1,885,856	1,839,936
기간연장	490,416	534,630	578,912	584,889	966,146
자격부여	7,850	6,477	7,155	7,587	10,100
자격변경	140,698	132,516	134,413	123,522	111,795
재입국	2,946	1,961	1,542	1,380	28,700
체류지변경	661,663	612,597	677,179	657,882	422,974
자격외활동	8,915	10,815	14,762	19,743	14,095
근무처(장소)변경·추가	55,833	55,501	57,437	52,434	45,954
외국인등록	292,187	298,148	337,109	294,319	113,604
거소신고	71,238	68,284	58,722	49,003	33,124
등록사항변경	7,954	27,143	77,588	95,042	93,444

Ⅳ 국적, 이민통합, 난민업무 처리현황

1. 국적업무 처리현황

○ 유형별 국적취득 현황

연 도	종 류	총 계		귀 화		국 적 회 복	
		신청	허가	신청	허가	신청	허가
2015년		19,351	13,534	16,721	10,924	2,630	2,610
2016년		19,700	12,411	17,045	10,108	2,655	2,303
2017년		20,244	12,861	17,765	10,086	2,479	2,775
2018년		25,014	14,254	22,153	11,556	2,861	2,698
2019년		19,952	12,357	16,852	9,914	3,100	2,443
2020년 1~11월		16,649	13,980	14,532	12,408	2,117	1,572

○ 국적별 국적취득 현황

연 도	국 적	유형	2015년	2016년	2017년	2018년	2019년	'20년 1~11월
총 계		귀화	10,924	10,108	10,086	11,556	9,914	12,408
		회복	2,610	2,303	2,775	2,698	2,443	1,572
중 국		귀화	6,477	5,126	4,781	4,838	4,371	7,293
		회복	193	113	245	144	181	107
베 트 남		귀화	2,722	3,289	3,743	4,849	3,867	3,404
		회복	47	56	57	45	39	26
필 리 핀		귀화	280	337	359	597	423	342
		회복	6	3	7	7	11	6
몽 골		귀화	101	107	93	99	102	135
		회복	10	7	17	14	6	10
우즈 베 키 스 탄		귀화	81	62	48	72	78	128
		회복	28	19	27	12	6	8
일 본		귀화	44	35	29	17	14	14
		회복	49	31	38	53	41	39
태 국		귀화	45	41	52	58	52	55
		회복	5	5	4	5	3	7
파 키 스 탄		귀화	24	33	51	42	48	25
		회복	0	0	0	2	0	0
기 타		귀화	1,150	1,078	930	984	959	1,012
		회복	2,272	2,069	2,380	2,416	2,156	1,369

※ '45.8.15.~ '19년 말 까지 귀화자 수 : 201,425명
('91년~ '19년 말 까지 귀화자 수 : 193,741명)

○ 연도별 국적상실·이탈 처리 현황

연 도 \ 종 류	총 계	상 실	이 탈
2015년	17,529	16,595	934
2016년	36,404	35,257 ¹⁷⁾	1,147
2017년	21,269	19,364	1,905
2018년	33,594	26,608 ¹⁸⁾	6,986 ¹⁹⁾
2019년	24,539	22,078	2,461
2020년 1~11월	25,485	22,140	3,345

○ 국적별 국적상실·이탈 처리 현황

연 도 \ 국 적	유형	2015년	2016년	2017년	2018년	2019년	'20년 1~11월
총 계	상실	16,595	35,257	19,364	26,608	22,078	22,140
	이탈	934	1,147	1,905	6,986	2,461	3,345
미 국	상실	9,798	12,075	11,647	13,754	14,109	9,245
	이탈	717	827	1,514	5,128	1,933	2,709
캐 나 다	상실	3,482	4,336	3,041	3,342	2,807	2,084
	이탈	68	80	89	749	133	126
오 스트 레 일 리 아	상실	1,205	1,553	1,556	1,911	1,804	1,277
	이탈	16	17	17	219	39	18
일 본	상실	499	15,216	962	4,998	841	8,099
	이탈	88	102	193	609	256	365
뉴 질 랜 드	상실	564	657	655	686	807	304
	이탈	11	9	17	60	14	25
영 국	상실	200	293	336	366	372	191
	이탈	0	6	9	21	16	13
독 일	상실	162	197	192	289	279	210
	이탈	4	3	16	36	16	17
기 타	상실	685	930	975	1,262	1,059	730
	이탈	30	103	50	164	54	72

※ '45.8.15.~ '19년 말 현재 국적 상실자 수 : 552,165명
('91년~ '19년 말 현재 국적 상실자 수 : 431,007명)

17) ('16년 국적상실처리 증가 이유) 제20대 국회의원선거 지원을 위해 기존에 접수된 신고를 집중 처리한 결과임

18) ('18년 국적상실처리 증가 이유) 제7회 지방선거 지원을 위해 기존에 접수된 신고를 집중 처리한 결과임

19) ('18년 국적이탈처리 증가 이유) 개정 재외동포법 시행('18.5.1.)에 따른 영향과 이전에 접수된 신고 건을 집중 처리한 결과임

2. 이민통합업무 처리 현황

○ 이민자 조기적응프로그램 참여자 현황

(단위 : 명)

연도 구분	총 계	2009년~ 2012년	2013년	2014년	2015년	2016년	2017년	2018년	2019년	'20년 1~11월
참여자	390,994	13,237	6,420	34,290	47,845	60,358	91,938	79,656	51,354	5,896

○ 이민자 사회통합프로그램 참여자 현황

(단위 : 명)

연도 구분	총 계	2009년~ 2012년	2013년	2014년	2015년	2016년	2017년	2018년	2019년	'20년 1~11월
참여자	301,963	24,723	14,014	22,361	25,795	30,515	41,500	50,639	56,535	35,881

○ 국제결혼 안내프로그램 참여자 현황

(단위 : 명)

연도 구분	총 계	2010년~ 2012년	2013년	2014년	2015년	2016년	2017년	2018년	2019년	'20년 1~11월
참여자	99,713	35,003	11,719	8,115	7,057	7,334	7,784	8,821	9,667	4,213

3. 난민업무 처리 현황

○ 난민신청 처리현황

(단위 : 건)

구분 연도	1차					이의신청			
	신청	심사종결				신청	심사종결		
		소계	심사결정	직권종료	자진철회		소계	심사결정	자진철회
총 계	70,873	54,857	39,211	10,807	4,839	29,049	24,279	23,484	795
'94~'12년	5,069	3,741	2,901	347	493	2,202	2,010	1,955	55
2013년	1,574	925	598	275	52	349	339	316	23
2014년	2,896	2,750	2,388	284	78	1,759	1,007	961	46
2015년	5,711	4,522	4,244	175	103	3,258	2,067	1,994	73
2016년	7,541	7,061	6,326	572	163	5,277	4,356	4,276	80
2017년	9,942	6,416	5,219	1,017	180	3,722	4,463	4,415	48
2018년	16,173	6,602	4,297	1,735	570	3,113	2,691	2,584	107
2019년	15,452	10,016	5,878	2,620	1,518	4,068	3,560	3,434	126
'20년 1~11월	6,515	12,824	7,360	3,782	1,682	5,301	3,786	3,549	237

※ 심사대기 : (1차) 16,016건 / (이의신청) 4,770건

○ 난민신청 심사결과²⁰⁾

(단위 : 건)

구분 연도	심사완료	난민인정(보호)					불인정
		소 계	인 정	인도적체류	인정률	보호율	
총 계	34,441	3,452	1,086	2,366	3.2%	10%	30,989
'94년-'12년	2,646	495	324	171	12.2%	18.7%	2,151
2013년	523	63	57	6	10.9%	12%	460
2014년	1,574	627	94	533	6%	39.8%	947
2015년	2,755	303	105	198	3.8%	11%	2,452
2016년	5,665	350	98	252	1.7%	6.2%	5,315
2017년	5,875	437	121	316	2.1%	7.4%	5,438
2018년	3,960	652	144	508	3.6%	16.4%	3,308
2019년	5,075	310	79	231	1.5%	6.1%	4,765
'20년 1~11월	6,368	215	64	151	1%	3.4%	6,153

20) 인정취소 7건 및 철회 1건 포함(2009년 4건, 2010년 2건, 2011년 1건, 2014년 1건)

○ 국적별 난민신청자 현황

(단위 : 건)

1994년~2016년		2017년		2018년		2019년		2020년 1~11월	
총 계	22,791	총 계	9,942	총 계	16,173	총 계	15,452	총 계	6,515
파키스탄	3,601	중 국	1,413	카자흐스탄	2,496	러 시 아	2,830	러 시 아	1,063
이 집 트	2,503	카자흐스탄	1,223	러 시 아	1,916	카자흐스탄	2,236	이 집 트	709
중 국	2,227	이 집 트	741	말레이시아	1,236	중 국	2,000	카자흐스탄	601
나이지리아	1,345	러 시 아	692	중 국	1,200	말레이시아	1,438	말레이시아	451
시 리 아	1,221	인 도	691	인 도	1,120	인 도	959	인 도	416
방글라데시	1,073	파키스탄	667	파키스탄	1,120	파키스탄	790	방글라데시	390
네 팔	1,067	나이지리아	486	이 집 트	870	방글라데시	491	중 국	304
스리랑카	802	말레이시아	448	방글라데시	608	베 트 남	381	파키스탄	292
우 간 다	645	방글라데시	383	예멘공화국	602	모 로 코	365	네 팔	257
인 도	587	타 이	296	필 리 핀	507	터 키	320	모 로 코	170
기 타	7,720	기 타	2,902	기 타	4,498	기 타	3,642	기 타	1,862

○ 사유별 난민신청 현황²¹⁾

(단위 : 건)

구 분	소 계	종 교	정치적 의견	특정사회 구성원	인 종	국 적	기 타
총 누계	70,873	16,841	12,733	7,215	3,854	390	29,840
당해 연도	6,515	1,050	1,186	526	138	94	3,521

○ 난민인정심사 회부신청 결과

(단위 : 건)

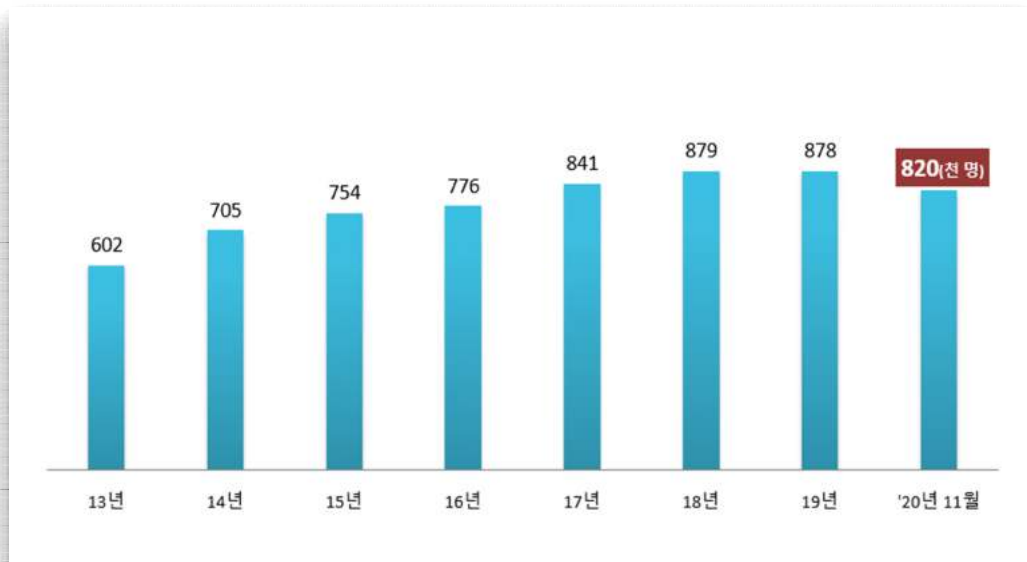
구분 연도		소 계	2013년~ 2014년	2015년	2016년	2017년	2018년	2019년	2020년 1~11월
신 청		1,632	98	400	187	197	516	188	46
결 정	소 계	1,632	97	392	195	195	511	190	52
	회 부	679	41	284	67	22	241	13	11
	불회부	920	56	108	121	168	264	162	41
	철 회	33	0	0	7	5	6	15	0

21) 신청사유는 면접 등 심사과정에서 필요 시 정정될 수 있음

V 외국국적동포 현황

1. 외국국적동포²²⁾ 체류현황

○ 연도별 추이



○ 국적별 체류현황

(2020.11.30. 현재, 단위 : 명)

계	중 국	미 국	우즈베키스탄	러시아	캐나다	카자흐스탄
820,078	671,200	43,957	32,397	26,947	15,896	13,080
	오스트레일리아	키르기즈	우크라이나	타지키스탄	투르크메니스탄	기 타
	4,477	2,519	2,425	288	286	6,606

○ 체류자격별 현황

(2020.11.30. 현재, 단위 : 명)

계 \ 자격	재외동포 (F-4)	방문취업 (H-2)	영주 (F-5)	방문동거 (F-1)	기타
820,078	465,301	163,578	106,547	31,996	52,656

22) 재외동포(F-4) 및 기타체류외국인격 외국국적동포의 합

○ 재외동포(F-4)자격 소지자 국적별 현황

(2020.11.30. 현재, 단위 : 명)

계	중 국	미 국	러시아	캐나다	우즈베키스탄	카자흐스탄
465,301	350,085	43,539	25,366	15,719	12,520	5,478
	오스트레일리아	키르기즈	우크라이나	타지키스탄	투르크메니스탄	기 타
	4,418	1,008	477	143	149	6,399

○ 영주(F-5)자격 소지자 국적별 현황

(2020.11.30. 현재, 단위 : 명)

계	중 국	러시아	미 국	우즈베키스탄	캐나다	오스트레일리아
106,547	104,862	459	411	361	177	59
	카자흐스탄	키르기즈	우크라이나	타지키스탄	투르크메니스탄	기 타
	33	11	5	0	0	169

○ 방문취업(H-2)자격 소지자 국적별 현황

(2020.11.30. 현재, 단위 : 명)

계	중 국	우즈베키스탄	카자흐스탄	우크라이나
163,578	138,854	15,975	5,938	1,413
	키르기즈	타지키스탄	투르크메니스탄	기 타
	1,163	101	118	16